

Name:

Aktenzeichen:

Untersuchungstag:

Standbein: rechts links

Messblatt für untere Gliedmaßen (nach der Neutral - 0 - Methode)

Hüftgelenke:

Streckung / Beugung (Abb.1 a u. 1 b)

Abspreiz. / Anführen (Abb. 2)

Drehg. ausw. / einw. (Hüftgel. 90° gebeugt) (Abb. 3)

Drehg. ausw. / einw. (Hüftgel. gestreckt) (Abb. 4)

Rechts			Links		

Abb. 1a



Streck./Beugg.

Abb. 1b

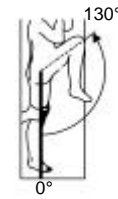
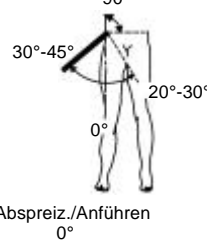


Abb. 2



Abspreiz./Anführen
0°

Kniegelenke:

Streckung / Beugung (Abb. 5)

--	--	--	--	--	--

30°-45°

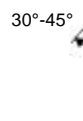


Abb. 3

Drehg. ausw./einw.

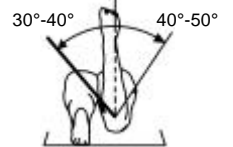


Abb. 4

Obere Sprunggelenke:

Heben / Senken des Fußes (Abb. 6)

--	--	--	--	--	--

5°-10°



Abb. 5

120°-150°
Streck./Beugg.

Untere Sprunggelenke:

Ges.-Beweglichk. (Fußaußenr. heb. / senk.) (Abb. 7 a u. 7 b)
(in Bruchteilen der normalen Beweglichkeit)

--	--

20°-30°



Abb. 6

Heben/Senken

Zehengelenke:

(in Bruchteilen der normalen Beweglichkeit)

--	--

Abb. 7 a



Abb. 7 b



Gesamtbeweglichkeit

Umfangmaße in cm:

20 cm ob. inn. Knie-Gelenkspalt

10 cm ob. inn. Knie-Gelenkspalt

Kniescheibenmitte

15 cm unterh. inn. Gelenkspalt

Unterschenkel, kleinster Umfang

Knöchel

Rist über Kahnbein

Vorfußballen

Beinlänge in cm:

Vord. ob. D-beinstachel - Außenknöchelsp.

--	--

Stumpflänge in cm:

Sitzbein - Stumpfende

Inn. Knie-Gelenkspalt - Stumpfende
